

Met de volgende zes A4 Posters brengt Repair Café Delft **het thema veiligheid** onder de aandacht van vrijwilligers en bezoekers.

1. voldoende ruimte, schone vloer, kabels, houd afstand
2. denk na, vraag hulp, bij twijfel niet doen
3. elektrische apparaten: spanning eraf, elco's ontladen
4. meten of testen met spanning erop: scheidingstrafo, één hand op de rug
5. magnetrons, oude TV's, open vuur, gevaarlijke stoffen, hete apparaten
6. EHBO doos, BHV, alarmnummers, vluchtroute



BEWUST VEILIG



Heb je vandaag veilig gerepareerd?

Of heb je alweer geluk gehad?



- Zorg voor **voldoende ruimte**.
- Houd de **vloer schoon**.
- Let op **kabels**.
- **Houd afstand** bij het openen en testen van apparaten.





BEWUST VEILIG

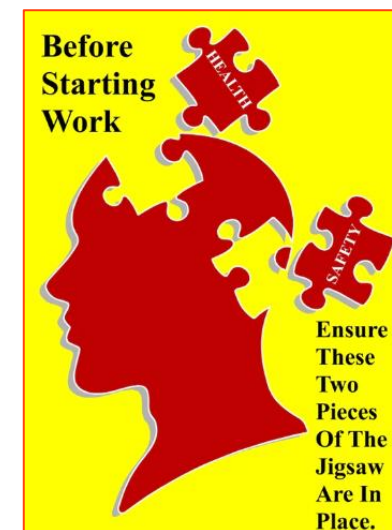


Heb je vandaag veilig gerepareerd?

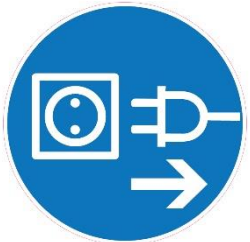
Of heb je alweer geluk gehad?



- Regel 1: Denk na.
- Regel 2: Vraag hulp.
- Regel 3: Bij twijfel
NIET DOEN!



Elektrische Apparaten



Werk zo min mogelijk met spanning erop.

- Ook dan: eerst elco's ontladen!

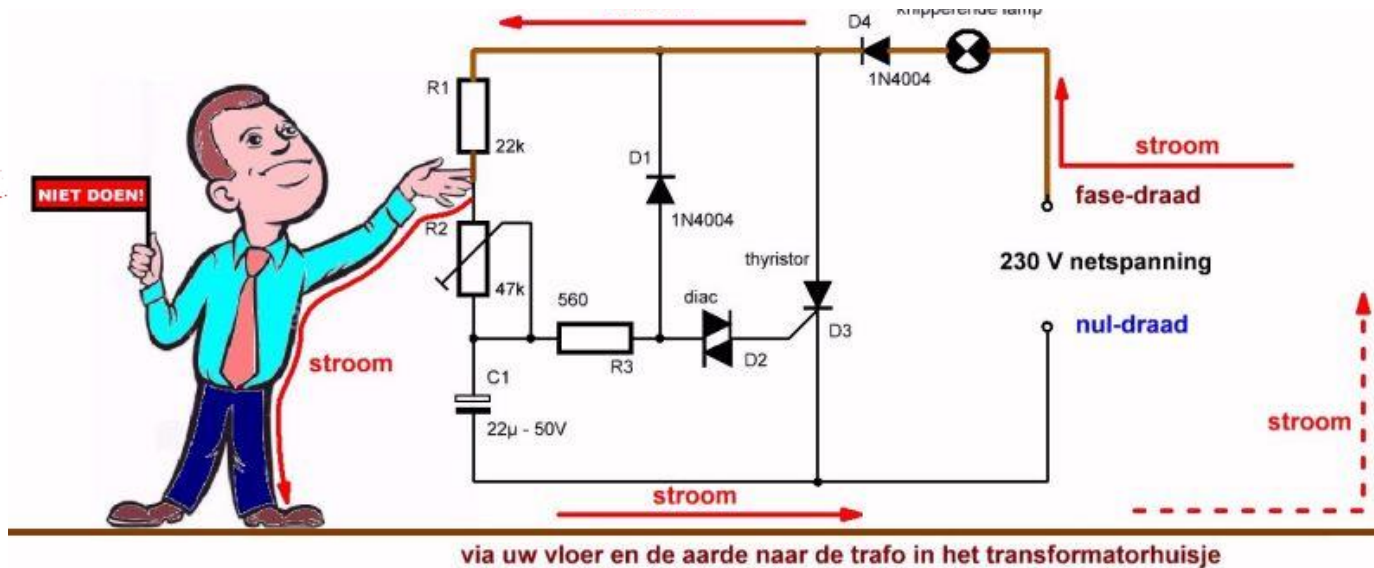


>50Vac
>120Vdc
>10mA

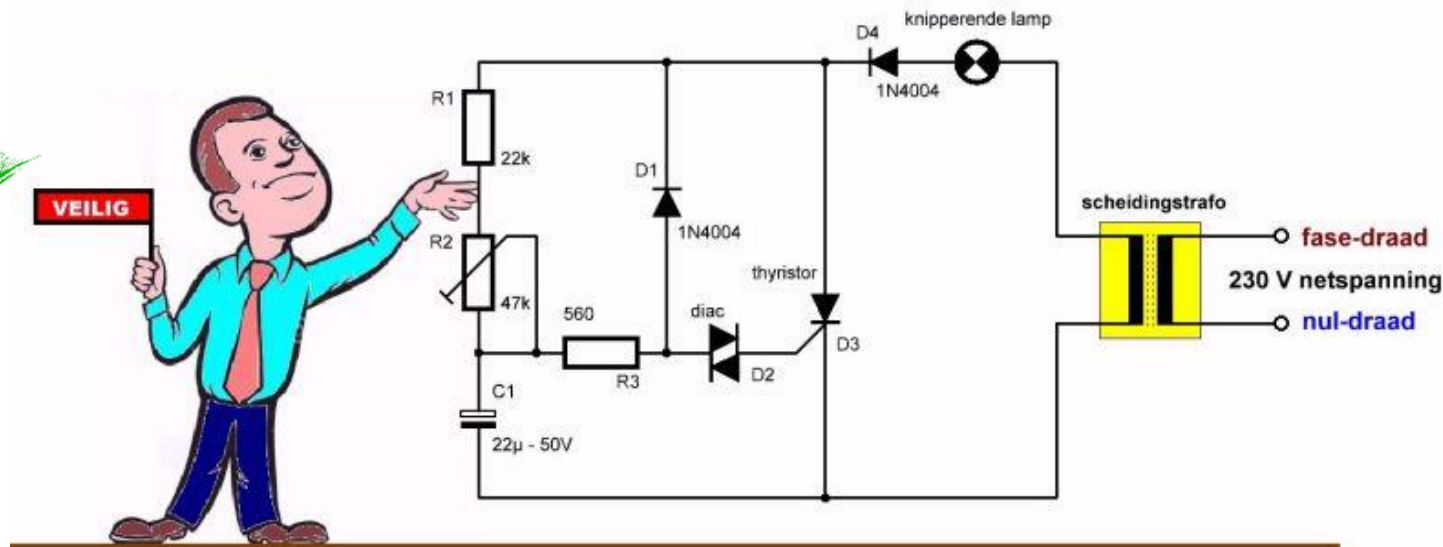
Toch meten of testen met spanning erop?

- Eén hand in broekzak of op de rug.
- Scheidingstrafo gebruiken bij meten of testen van direct net-gevoed apparaat of primaire deel daarvan.

Meten of testen net-gevoed apparaat met spanning erop:



- niet werken zonder scheidingstrafo
- nooit met twee handen in het apparaat



- werk met scheidingstrafo
- één hand in broekzak of op de rug



BEWUST VEILIG



Heb je vandaag veilig gerepareerd?
Of heb je alweer geluk gehad?



- Pas op met magnetrons en ouderwetse TV's.
- Voorkom open vuur.
- Werk niet met gevaarlijke stoffen.
- Kijk uit met hete apparaten.





BEWUST VEILIG



Heb je vandaag veilig gerepareerd?
Of heb je alweer geluk gehad?

- Weet waar de **EHBO** doos staat
- Is er **BHV** aanwezig?
- Alarmnummer **112**
- Verken de **vluchtroute**..

